



VKF Anerkennung Nr. 22604

Inhaber /-in

RWD Schlatter AG
St. Gallerstrasse 21
9325 Roggwil
Schweiz

Hersteller /-in

RWD Schlatter AG
9325 Roggwil
Schweiz

Gruppe

242 - Brandschutztüren mit Verglasung

Produkt

CLEARSTAR 68/2 GW/GG 30/60

Beschreibung

Tür zweiflügelig aus Hartholzrahmen, D=68mm, Verglasung PROMAGLAS 30 TYP 1-0 (17mm, Lmax=2340mm, Amax=2,5m²), stumpf, Holzzarge mit Brandschutz-Dichtung

Anwendung

EI 30
Bgepr=2500mm, Hgepr=2500mm
Einbau in Trennwände VKF Nr. 16426, 16428, 21549, 21550
Anwendung siehe Folgeseiten

Unterlagen

EMPA, Dübendorf: Technische Auskunft '841 578/150A' (22.06.2011); Hersteller: System-Beschreibung '10.960.b' (10.05.2022)

Prüfbestimmungen

EN 1363-1, EN 1634-1

Beurteilung

Feuerwiderstandsklasse EI 30

Gültigkeitsdauer

31.12.2027

Ausstellungsdatum

07.11.2022

Ersetzt Dokument vom

01.06.2020

Vereinigung Kantonalen Feuerversicherungen

Marcel Donzé

Gérald Rappo



Direkter Anwendungsbereich

Der direkte Anwendungsbereich für Prüfergebnisse an Tür und Abschlusseinrichtungen ist in der EN 1634-1:2000, Kap. 13 beschrieben. In diesem Abschnitt sind die wichtigsten Regeln für zulässige Änderungen von Ausführungen gegenüber den Probekörpern angegeben. Diese Veränderungen können durchgeführt werden, ohne dass der Auftraggeber eine zusätzliche Beurteilung und/oder Berechnung benötigt.

ZULÄSSIGE GRÖSSENVERÄNDERUNGEN

Der Umfang der zulässigen Grössenveränderung hängt davon ab, ob die Klassifikationszeit gerade erreicht wurde (Kategorie A) oder ob eine längere Zeit (Kategorie B) erreicht wurde. Grössenverminderung ist für alle Türarten zulässig.

Drehflügeltüren

- Max. Grössenzunahme gemäss erweitertem Anwendungsbereich

WERKSTOFFE UND KONSTRUKTIONEN

Sofern es im folgenden Text nicht anders angegeben ist, muss die Konstruktion der Tür- oder Abschlusseinrichtung gleich der geprüften sein. Die Anzahl der Türflügel und die Betriebsart (z.B. Drehflügeltür, Schiebtür usw.) dürfen nicht verändert werden.

Konstruktionen aus Holz

- Die Dicke der Türflügel darf nicht verringert, jedoch vergrössert werden.
- Die Dicke und/oder die Rohdichte des Türflügels dürfen/darf vergrössert werden, vorausgesetzt, dass die Gesamtgewichtszunahme nicht grösser als 25% ist.
- Für plattenförmige Produkte aus Holz (z.B. Span-, Tischlerplatten usw.) darf sich die Zusammensetzung von der geprüften (z.B. Kunstharzart usw.) nicht unterscheiden.
- Die Querschnittsmasse und/oder Rohdichte der Holzzargen (einschliesslich Falze) dürfen/darf nicht verringert, jedoch vergrössert werden.

Verglaste Konstruktion

- Die Glasart und die Befestigungstechnik sowie die Art und die Anzahl von Befestigungselementen dürfen sich nicht von denen des Probekörpers unterscheiden.
- Die Anzahl der verglasten Öffnungen und das Glasmass jeder Scheibe, kann verringert, jedoch nicht über die geprüfte Scheibengrösse hinaus vergrössert werden.
- Der Abstand zwischen dem Rand der Verglasung und der äusseren Begrenzung des Türflügels oder zwischen verglasten Öffnungen darf nicht verringert werden. Die minimale Friesbreite beträgt 85mm.

Dekorative Oberflächenbehandlungen

- Wo ein Beitrag zur Feuerwiderstandsfähigkeit der Tür durch einen Farbanstrich der Oberflächen nicht zu erwarten ist, sind alternative Anstriche zulässig und dürfen auf Türflügel und Zargen aufgebracht werden.
- Dekorative Beschichtungen und Holzfurniere mit einer Dicke bis 1.5mm dürfen auf die Oberfläche (jedoch nicht an den Rändern) von hölzernen Drehflügeltüren, die das Wärmedämmkriterium I erfüllen, aufgebracht werden. Nichtbrennbare dekorative Beschichtungen und brennbare dekorative Beschichtungen über 1.5mm Dicke sind für Türflügel nicht zulässig.



Auskunft über die Anwendbarkeit gemäss den Schweizerischen Brandschutzvorschriften

VKF Anerkennung Nr. 22604

Inhaber /-in: RWD Schlatter AG

Gültigkeitsdauer: 31.12.2027

Ausstellungsdatum: 07.11.2022

Erweiterter Anwendungsbereich

Der erweiterte Anwendungsbereich richtet sich nach folgendem Dokument:
Systembeschreibung RWD Schlatter, Nr.10.960.b vom 10.05.2022

- Ausführungen gemäss System-Beschreibung

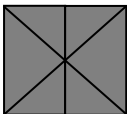


Ergänzung zur VKF Anerkennung

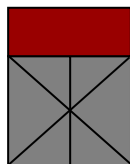
Die Anwendungsmöglichkeiten des Produktes werden auf die folgenden, dem Grundschemata entsprechenden Konstruktionstypen ausgedehnt:

EINBAU ZWEIFLÜGLIGE TÜRE (K8 – K13) IN NICHT GENORMTE WAND (K14)

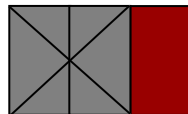
K 8



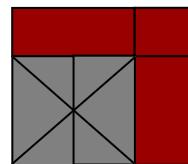
K 9



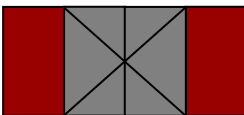
K 10



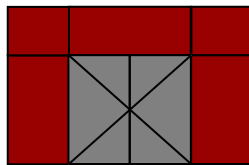
K 11



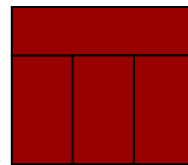
K 12



K 13



K 14



Grundlagen:

(K8) Türe in Norm-Tragkonstruktion

(K13) Türe in nicht genormter Tragkonstruktion

(K14) Nicht genormte Wand

VKF-Nr: 22603

VKF-Nr: 22604

VKF-Nr: 16426, 16428, 21549, 21550

Darstellung der Konstruktionstypen:

Die bildliche Darstellung der Konstruktionstypen ergibt eine vollständige Übersicht von Türen mit Seiten- und / oder Oberteilen. Konstruktionstyp K14 zeigt eine nach EN 1364-1 geprüfte, nicht genormte Wand (Endloswand).

Die Gültigkeitsdauer dieser Ergänzung entspricht der Laufzeit der zu Grunde liegenden VKF Anerkennungen. Sobald die Gültigkeit einer oder mehrerer der erwähnten VKF Anerkennungen erlischt, wird diese Ergänzung ungültig.



Reconnaissance AEA I N° 22604

Titulaire

RWD Schlatter AG
St. Gallerstrasse 21
9325 Roggwil
Schweiz

Fabricant

RWD Schlatter AG
9325 Roggwil
Schweiz

Groupe

242 - Portes coupe-feu avec vitrage

Produit

CLEARSTAR 68/2 GW/GG 30/60

Description

Porte à deux battants en cadre de bois dur, E=68mm, vitrage PROMAGLAS 30 TYPE 1-0 (17mm, Lmax=2340mm, Smax=2,5m2), huisserie bois avec joints intumescent

Utilisation

EI 30
Btest=2500mm, Htest=2500mm
dans cloisons AEA I n° 16426, 16428, 21549, 21550
Utilisation voir pages suivantes

Documentation

EMPA, Dübendorf: Renseignement technique '841 578/150A' (22.06.2011); Hersteller: Description du système '10.960.b' (10.05.2022)

Conditions d'essai

EN 1363-1, EN 1634-1

Appréciation

Classe de résistance au feu EI 30

Durée de validité

31.12.2027

Date d'édition

07.11.2022

Remplace l'attestation du

01.06.2020

Association des établissements cantonaux d'assurance incendie

Marcel Donzé

Gérald Rappo



Domaine d'application directe

Le domaine d'application directe des résultats d'essais de blocs-portes et de blocs-fermetures est indiqué dans la norme EN 1634-1:2000, chap. 13. Ce chapitre expose les modifications admissibles par rapport aux éléments qui ont été soumis à l'essai. Ces modifications peuvent être apportées sans que le requérant n'ait à procéder à une évaluation ou des calculs supplémentaires.

VARIATIONS DIMENSIONNELLES ADMISSIBLES

L'amplitude des variations dimensionnelles est dépendante du fait que le temps de classification a été juste atteint (catégorie A) ou dépassé (catégorie B). Les diminutions dimensionnelles sont admises pour tous les types de portes.

Portes pivotantes ou battantes

- augmentation de dimension selon l'extension du domaine d'application

MATÉRIAUX ET CONSTRUCTIONS

Sauf indication contraire dans le texte ci-dessous, la construction du bloc-porte doit être identique à celle de l'essai. Le nombre de vantaux et le mode de fonctionnement (coulissant, battant, etc.) ne doivent pas être modifiés.

Constructions en bois

- L'épaisseur des vantaux ne doit pas être réduite, mais il est permis de l'augmenter.
- Il est permis d'accroître l'épaisseur du vantail ou sa masse volumique sous réserve que l'augmentation totale du poids ne dépasse pas 25%.
- Pour les panneaux à base de bois (aggloméré, contreplaqué, etc.), la composition (type de résine, etc.) ne doit pas changer par rapport à celle soumise à l'essai.
- Les dimensions en coupe ou la masse volumique des dormants en bois (y compris les feuillures) ne doivent pas être réduites, mais il est permis de les augmenter.

Constructions vitrées

- Le type de verre et la technique de fixation, y compris le type et le nombre de fixations, ne doit pas changer par rapport à ceux soumis aux essais.
- Il est permis de diminuer le nombre de baies vitrées et les dimensions de chaque vitrage, mais il ne faut pas les augmenter au-delà des dimensions du vitrage soumises aux essais.
- La distance entre le bord du vitrage et le périmètre du vantail ou la distance entre les baies vitrées ne doit pas être réduite. La largeur minimale de la frise est de 85mm.

Finitions décoratives

- Lorsque la finition de peinture n'est pas censée contribuer à la résistance au feu de la porte, d'autres peintures sont acceptables et il est permis de les ajouter aux ouvrants ou aux dormants.
- Les stratifiés et les placages en bois décoratifs jusqu'à 1.5mm d'épaisseur peuvent être ajoutés sur les faces (mais pas sur les bords) des portes battantes satisfaisant aux critères d'isolation thermique I. Les stratifiés décoratifs incombustibles et les stratifiés décoratifs combustibles de plus de 1.5mm d'épaisseur appliqués sur des vantaux ne sont pas autorisés.



Information sur l'utilisation selon les prescriptions suisses de protection incendie AEAI

Reconnaissance AEAI n° 22604

Requérant : RWD Schlatter AG

Durée de validité : 31.12.2027

Date d'édition : 07.11.2022

Extension du domaine d'application

Les extensions du domaine d'application directe sont réglées dans le document ci-après:
Systembeschreibung RWD Schlatter, n° 10.960.b du 10.05.2022

- Variantes selon System-Beschreibung

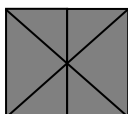


Complément à la reconnaissance AEAI

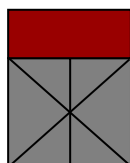
Les possibilités d'utilisation du produit sont élargies aux types de construction suivants correspondant au schéma de base :

MONTAGE DE PORTES À DEUX BATTANTS (K8–K13) DANS UNE PAROI NON NORMALISÉE (K14)

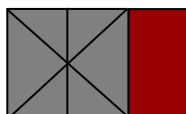
K 8



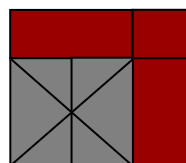
K 9



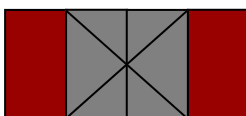
K 10



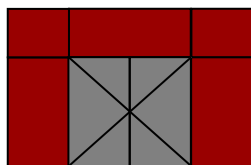
K 11




K 12



K 13



K 14



Bases :

(K8) Porte dans une construction support normalisée

n° AEAI: 22603

(K13) Porte dans une construction support non normalisée

n° AEAI: 22604

(K14) Paroi non normalisée

n° AEAI: 16426, 16428, 21549, 21550

Représentation des types de construction :

La représentation en images des types de construction donne un aperçu complet des portes avec imposte et / ou partie(s) latérale(s). Le type de construction K14 montre une paroi non normalisée (paroi avec une largeur illimitée), conforme à la norme EN 1364-1.

La durée de validité de ce complément correspond à la durée des reconnaissances AEAI sur lesquelles il repose. Si la validité d'une ou plusieurs des reconnaissances AEAI mentionnées ci-dessus expire, ce complément perd la validité.