

Vorbereiten



1 Vorgefräste Plattenstreifen lösen



2 Platte in der Mitte runterdrücken und am Rand anheben




3 Für Randstreifen, die Platte bis zum Ende rollen



4 Von der Gegenseite rollen



5 Für Randstreifen, die Platte bis zum Ende rollen




6 Alle Plattenstreifen sollen flexibel sein


Montieren



7 Stahl reinigen
Promat®-Kleber K84 ($d \geq 1 \text{ mm}$)
gleichmässig auf Stahl auftragen



8 PROMATECT®-XS 2G Wrap aufkleben



9 PROMATECT®-XS 2G Wrap mit
Montagehilfe sichern.



10 Optionale Verkleidung