60

Merkmale
- Flächenbündiges Design
- Unsichtbare Bänder
- Einbaufertiger Komplettbausatz - schnell und einfach

Nachweise

VKF-Nr.	**25224**	EI 60 RF1
	26288	EI 30 RF1 Schachtwand PROMAXON®-Typ A

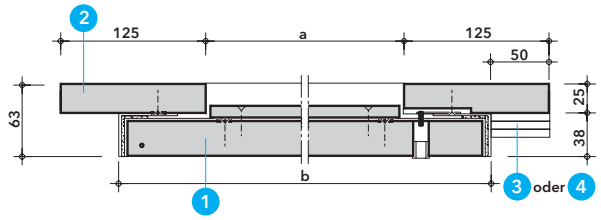

Promat®-Revisionsklappe Universal, Typ A

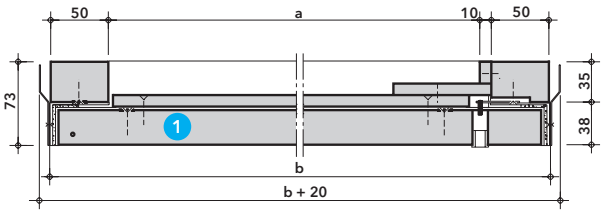

Promat®-Revisionsklappe Universal, Typ B

Revisionsklappen-Typen

Je nach Einbausituation stehen zwei Klappentypen zur Verfügung:
- Typ A mit Streifen
- Typ B mit Laschen

Standardabmessungen

Typ A		Typ B - Leicht- bzw. Massivbauwand	
Rahmenaussen-mass **b** (BxH)	Durchreich-mass **a**	Rahmenaussen-mass **b*** (BxH)	Durchreich-mass **a**
400 x 400 mm	250 x 250 mm	380 x 380 mm	270 x 280 mm
500 x 500 mm	350 x 350 mm	480 x 480 mm	370 x 380 mm
600 x 600 mm	450 x 450 mm	580 x 580 mm	470 x 480 mm
700 x 700 mm	550 x 550 mm	680 x 680 mm	570 x 580 mm
800 x 800 mm	650 x 650 mm	780 x 780 mm	670 x 680 mm
keine Befestigungslaschen		**Bauöffnungsmass** * Befestigungslaschen auf Schloss und gegenüberliegender Seite, die das Rahmenaussenmass um je 10 mm (= zzgl. 20 mm) erhöhen.	

Sonderabmessungen auf Anfrage

Rahmenaussen-mass **b** (BxH)	Durchreich-mass **a**	Rahmenaussen-mass **b**** (BxH)	Durchreich-mass **a**
800 x 1600 mm	650 x 1450 mm	760 x 1560 mm	650 x 1460 mm
keine Befestigungslaschen		**Bauöffnungsmass** ** Befestigungslaschen ringsum, die das Rahmenaussenmass um je 10 mm (= zzgl. 20 mm) erhöhen.	

1. Promat®-Revisionsklappe Universal
2. Streifen PROMATECT®-H, d = 25 mm
3. Ausgleichsstreifen PROMATECT®-H, d = 10 mm, lose
4. Ausgleichsstreifen PROMATECT®-H, d = 6 mm, lose
5. Streifen PROMATECT®-L, d = 35 mm

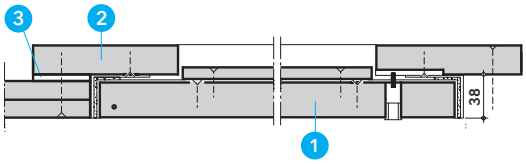

Detail A - Einbau in PROMATECT®-H Trennwand

Der flächenbündige Einbau der Promat®-Revisionsklappe Universal, in die PROMATECT®-H Trennwand erfolgt mit den mitgelieferten Ausgleichsstreifen. Diese werden an die Wand angeklammert.

1. Promat®-Revisionsklappe Universal, Typ A
2. Streifen PROMATECT®-H, d = 25 mm
3. Ausgleichsstreifen PROMATECT®-H, d = 6 und 10 mm, lose

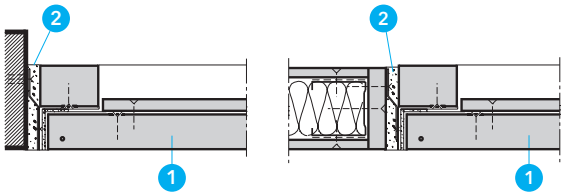

Detail B - Einbau in Leichtbau-, Massiv und PROMAXON® -Wand

Der Einbau der Promat®-Revisionsklappe, Typ B in die Massivwand oder Leichtbauwand, erfolgt mit Hilfe der Laschen. Die Fuge zwischen Klappe und Wand ist zu verschliessen.

1. Promat®-Revisionsklappe Universal, Typ B
2. Promat®-Ready Mix PRO Fertigspachtel oder PROMASEAL®-AG Brandschutzkitt oder GYSO-Fiberfax oder Mineralwolle (RF1) ≥ 1000° C oder PROMASTOP-Brandschutzmörtel